



Die Investmentfonds im Überblick – Daten und Fakten

Die Fonds der Continentale Lebensversicherung AG
für den Tarif SRI

Vertrauen, das bleibt.



So finden Sie Ihre aktuelle Fondspalette

Die folgende Liste zeigt, welche Investmentfonds bei der Continentale Lebensversicherung maximal verfügbar sind. Ihre tatsächliche Fondsauswahl kann variieren. Sie hängt insbesondere vom Tarif, dem Beginn der Versicherung und dem Vertragsrecht ab. Gründe für eine beschränkte Fondsauswahl sind zum Beispiel, die Tarifgeneration oder auch rechtliche Vorgaben, wie bei der staatlich geförderten Altersvorsorge.

Sie finden Ihre aktuelle Fondsauswahl im Internet auf www.continentale.de/fondsanalyse.

Risikoindikator

Der Risikoindikator (frühere Bezeichnung: Risikoklasse) hilft Ihnen, das mit dem Fonds verbundene Risiko im Vergleich zu anderen Fonds einzuschätzen. Er berücksichtigt sowohl die Volatilität (Marktrisiko) als auch die Bonität der Emittenten (Kreditrisiko). Eine Vorhersage künftiger Entwicklungen ist damit nicht möglich. Die Einstufung des Fonds kann sich künftig ändern und stellt keine Garantie dar. Je kleiner der Risikoindikator, desto geringer ist das Risiko. Allerdings stellt auch ein Fonds mit Risikoindikator 1 keine völlig risikolose Anlage dar. In der Vergangenheit unterlagen die Anteilspreise

Weitere Informationen

ISIN

Abkürzung für International Security Identification Number. Die ISIN dient der eindeutigen internationalen Identifikation von Wertpapieren.

Umrechnung von Fremdkursen in Euro und Währungsrisiko

Im Rahmen der Fondsgebundenen Versicherungen wird der Euro-Kurs verwendet. Die Kursumrechnung in Euro erfolgt aufgrund des entsprechenden von der Europäischen Zentralbank (EZB) ermittelten Referenzkurses am jeweiligen Börsentag. Ein zusätzliches Anlagerisiko besteht dann, wenn der Investmentfonds in Wertpapiere außerhalb der Euro-Zone investiert oder nicht in Euro geführt wird. Bei Abwertung der Anlage oder Ausgabewährung entstehen Währungsverluste. Den Referenzkurs veröffentlicht die EZB unter anderem über die Tagespresse und Internet.

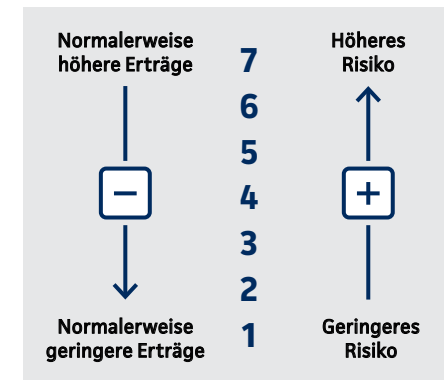
SRI (Summary Risk Indicator)

Englischer Ausdruck für Risikoindikator

Dort fragen wir Sie nach dem Tarifikürzel. Danach zeigen wir Ihnen, welche Fonds Sie aktuell wählen können. Sie sehen die Fonds-Porträts, die aktuelle Wertentwicklung und weitere nützliche Infos zu Ihrer möglichen Fondsauswahl*). Die Angaben für diese Abfrage finden Sie in Ihrem Versicherungsschein. Auch Ihr Vermittler und die Ansprechpartner in unseren Kundendienst-Centern geben Ihnen gerne Auskunft.

* Die angezeigte mögliche Fondsauswahl gilt unter Vorbehalt; sollte eine gewünschte Fondsauswahl doch nicht möglich sein, nehmen wir mit Ihnen Kontakt auf.

von Fonds mit Risikoindikator 1 sehr niedrigen Schwankungen. Dagegen schwankten die Anteilspreise von Fonds mit Risikoindikator 7 sehr stark. Die angegebenen Werte wurden im 1. Quartal 2025 ermittelt.



Laufende Kosten

Die laufenden Kosten enthalten alle Arten von Kosten, die der Fonds im Laufe eines Jahres zu tragen hat, wie z. B. Verwahrstellen- und Verwaltungsgebühren. Fonds, die wesentlich in andere Fonds investieren, berücksichtigen auch die Kosten der Zielfonds.

Transaktionskosten und performanceabhängige Gebühren sind in den laufenden Kosten nicht enthalten.

Angaben zu Transaktionskosten und den performanceabhängigen Gebühren finden Sie im Fondsanalyse-Werkzeug unter www.continentale.de/fondsanalyse oder im Basisinformationsblatt der Fonds.

Die Summe der Kosten wird zum durchschnittlichen Fondsvermögen ins Verhältnis gesetzt und in Prozent angegeben. Die Werte wurden im 1. Quartal 2025 ermittelt und basieren auf Kosten, die dem Fonds im letzten Geschäftsjahr entnommen wurden. War zum Zeitpunkt der Datenermittlung noch kein Geschäftsjahr vollendet, wurden die Kosten von der Kapitalverwaltungsgesellschaft geschätzt.

Renditebaustein R... bzw. F...

Die Investmentfonds sind die Renditebausteine unserer fondsgebundenen Versicherungen; unsere Bezeichnung ist z. B. R5 oder F85.

Ratingverfahren

Fonds-Ratings sind längerfristig angelegte, fundierte Bewertungen von Fonds zu einem konkreten Stichtag. Fonds werden nach definierten Kriterien bewertet, wie z.B. Wertentwicklungen über Zeiträume oder Schwankungsintensität. Da diese sich im Zeitablauf ändern, müssen Ratingergebnisse regelmäßig aktualisiert werden. Die aktuellsten Informationen finden Sie auf den Homepages der Rating-Agentur.

Stand der Ratingergebnisse in diesem Druckstück: 1. Quartal 2025

Erweitertes Morningstar Rating

Das Gesamt-Rating von Morningstar betrachtet erweiterte Zeiträume. Es basiert auf einem gewichteten Durchschnitt der Ratings für die einzelnen Rating-Zeiträume.

Wertentwicklung seit	Gesamt-Rating (gewichtet)		
36 – 59 Monate	Gesamt =	100 %	3 - Jahres-Rating
60 – 119 Monate	Gesamt =	60 % 40 %	5 - Jahres-Rating 3 - Jahres-Rating
120 Monate oder länger	Gesamt =	50 % 30 % 20 %	10 - Jahres-Rating 5 - Jahres-Rating 3 - Jahres-Rating

Wesentliche Produktinformationen können Sie den produktspezifischen Basisinformationsblättern entnehmen. Diese sind auch auf unserer Website veröffentlicht unter:

www.continentale.de/basisinformationsblatt

So bewertet die Rating-Agentur

Ansatz	Morningstar
Ansatz	Nach quantitativen Kriterien
Methode	Note richtet sich nach risikogewichteter Rendite und den Kosten jeweils im Vergleich mit anderen Produkten innerhalb der gleichen Fondskategorie.
Note	<ul style="list-style-type: none"> ★★★★★ - erste 10 % ★★★★ - folgende 22,5 % ★★★ - mittlere 35 % ★★ - folgende 22,5 % ★ - letzte 10 %
Anzahl gerateter / beobachteter Fonds	ca. 11.500
Bewertete Fonds	mindestens 20 Fonds im jeweiligen Anlagesegment
Mindestalter der Fonds	3 Jahre
Einsatzgebiet	Pan-europäischer und länderspezifischer Fondsvergleich
Zielgruppe	Institutionelle und private Anleger
Auftraggeber	Keine
Homepage	www.morningstar.de

Die Ratingergebnisse können zwar ein Anhaltspunkt, jedoch keine direkte Empfehlung für die Wahl der Investmentfonds im Rahmen der Fonds-Police sein, vor allem weil sie keine Aussage über den Marktpreis des einzelnen Fonds oder seine Eignung für den jeweiligen Anleger beinhalten. Aus der Fondspersormance, die neben weiteren wichtigen Faktoren in die Ratings einfließt, lässt sich keinerlei Aussage über künftige Wertentwicklungen und Erträge ableiten. Die auf den folgenden Seiten dargestellten Ratingergebnisse wurden der Veröffentlichungen der Rating-Agentur entnommen.

Die Investmentfonds der Continentale – Ein Gesamtüberblick

R-/F-Nr.	Fondsname	ISIN	Basisinfor- mations- blatt ¹	Risiko- indikator ²	Lfd. Kosten	Morningstar Rating	ESG Fonds ³	Fonds- Infoblatt
Aktienfonds Europa								
R98	Fidelity Funds - European Growth Fund Y-Acc-EUR	LU0346388373	↓	4	1,04%	★★★	Art. 8	↓
F97	LBBW Nachhaltigkeit Aktien I	DE000A0JMQ06	↓	4	0,85%	★★★★	Art. 8	↓
F3	Vanguard European Stock Index Fund E Acc	IE0007987708	↓	4	0,12%	★★★★	-	↓
Aktienfonds Welt								
F138	Carmignac Portfolio Investissement F EUR	LU0992625839	↓	4	1,22%	★★★	Art. 8	↓
F114	Comgest Growth Global USD I Acc	IE00BYYLQ645	↓	4	0,93%	★★★★	Art. 8	↓
F2	DWS ESG Akkumula TFC	DE000DWS2L90	↓	4	0,80%	★★★★	Art. 8	↓
F1	DWS Top Dividende TFC	DE000DWS18Q3	↓	3	0,80%	★★★	Art. 8	↓
F147	JPM Global Focus C (acc) - EUR	LU0168343191	↓	4	0,95%	★★★★★	Art. 8	↓
F120	Nordea 1 – Global Stars Equity Fund BI EUR	LU0985319473	↓	4	0,93%	★★★	Art. 8	↓
F123	Robeco Sustainable Global Stars Equities IL EUR	LU1408525894	↓	4	1,01%	★★★★★	Art. 8	↓
R9	Schroder International Selection Fund Global Sustainable Growth C Acc USD	LU0557290854	↓	4	0,84%	★★★★★	Art. 8	↓
R39	CT (Lux) - Global Smaller Companies IE	LU0570871706	↓	5	0,95%	★★★★	Art. 8	↓
F116	Vontobel Fund - Global Equity I USD	LU0278093595	↓	4	0,98%	★★★★	Art. 8	↓
F98	BANTLEON Global Challenges Index-Fonds I	DE000A0LGNP3	↓	4	0,51%	★★	Art. 8	↓
Aktienfonds Asien								
R51	JPMorgan Funds - Pacific Equity Fund C Acc EUR	LU0822047683	↓	4	0,95%	★★★	Art. 8	↓
F135	M&G (Lux) Japan CI EUR Acc	LU1797806582	↓	4	0,92%	★★★★★	Art. 8	↓
Aktienfonds Branchen- / Themenfonds								
R84	BGF World Mining Fund D2	LU0252968341	↓	5	1,32%	★★★	-	↓
F155	Fidelity Funds - Global Technology Fund Y-ACC-EUR	LU0346389348	↓	4	1,04%	★★★★★	Art. 8	↓

¹ Spezifische Informationen zu Anlageoptionen

Die spezifischen Informationen zu den Anlageoptionen (Investmentfonds) unserer Versicherungsanlageprodukte finden Sie in den jeweiligen Basisinformationsblättern der Kapitalverwaltungsgesellschaften. Sämtliche dort angegebenen Informationen wie beispielsweise zu Kosten oder Performance-Szenarien beziehen sich ausschließlich auf den entsprechenden Investmentfonds und nicht auf unsere Versicherungsanlageprodukte.

² Risikoindikator

Der Risikoindikator wurde den Basisinformationsblättern entnommen.

³ ESG-Fonds

Einordnung gemäß den Angaben der Kapitalverwaltungsgesellschaften. „ESG“-Fonds erfüllen die Anforderungen der Artikel 8 oder 9 der Transparenz-Verordnung. ESG steht für „Environment Social Governance“, also für Umwelt, Soziales und Unternehmensführung.

Die Investmentfonds der Continentale – Ein Gesamtüberblick

R-/F-Nr.	Fondsname	ISIN	Basisinfor- mations- blatt ¹	Risiko- indikator ²	Lfd. Kosten	Morningstar Rating	ESG Fonds ³	Fonds- Infoblatt
R1	Morgan Stanley Investment Funds - Global Brands Fund Z	LU0360482987	↓	4	0,86%	★★★★	Art. 8	↓
R6	Pictet-Global Megatrend Selection I USD	LU0386856941	↓	4	1,11%	★★★★	Art. 8	↓
F115	Robeco Global Consumer Trends Equities I EUR	LU0717821077	↓	5	0,93%	★★★	Art. 8	↓
F106	Robeco Sustainable Water I EUR	LU2146192377	↓	4	0,93%	★★★★	Art. 9	↓
Aktiv gemanagte Indexfonds								
F133	JPM Europe Research Enhanced Index Equity (ESG) UCITS ETF EUR (acc)	IE00BF4G7183	↓	4	0,25%	★★★★	Art. 8	↓
F132	JPM Global Emerging Markets Research Enhanced Index Equity (ESG) UCITS ETF USD Acc (EUR)	IE00BF4G6Z54	↓	4	0,41%	★★★	Art. 8	↓
F129	JPM Global Research Enhanced Index Equity (ESG) UCITS ETF EUR Hedged Acc	IE0000UW95D6	↓	4	0,25%	-	Art. 8	↓
F130	JPM US Research Enhanced Index Equity (ESG) UCITS ETF USD (acc)	IE00BF4G7076	↓	5	0,20%	★★★★★	Art. 8	↓
Indexfonds								
F93	AMUNDI INDEX MSCI PACIFIC EX JAPAN SRI PAB - UCITS ETF DR - EUR C	LU1602144906	↓	4	0,45%	★	Art. 8	↓
F75	iShares Ageing Population UCITS ETF USD (Acc)	IE00BYZK4669	↓	4	0,40%	★★★	Art. 8	↓
F76	iShares Automation & Robotics UCITS ETF USD (Acc)	IE00BYZK4552	↓	5	0,40%	★★	Art. 8	↓
F89	iShares Core € Govt Bond UCITS ETF EUR	IE00B4WXJJ64	↓	3	0,07%	★★★	-	↓
R80	iShares Core MSCI EM IMI UCITS ETF USD Acc	IE00BKM4GZ66	↓	4	0,18%	★★★★	-	↓
F43	iShares Core MSCI Europe UCITS ETF EUR (Acc)	IE00B4K48X80	↓	4	0,12%	★★★★	-	↓
F21	iShares Core MSCI World UCITS ETF USD (Acc)	IE00B4L5Y983	↓	4	0,20%	★★★★★	-	↓
F66	iShares Core S&P 500 UCITS ETF USD (Acc)	IE00B5BMR087	↓	5	0,07%	★★★★★	-	↓
F70	iShares Digitalisation UCITS ETF USD (Acc)	IE00BYZK4883	↓	5	0,40%	★★	Art. 8	↓
F96	iShares Dow Jones Asia Pacific Select Dividend 50 UCITS ETF (DE)	DE000A0H0744	↓	4	0,31%	★★★	-	↓
F110	iShares Dow Jones China Offshore 50 UCITS ETF (DE)	DE000A0F5UE8	↓	5	0,61%	★★★	-	↓
R49	iShares Edge MSCI Europe Minimum Volatility UCITS ETF EUR Acc	IE00B86MWN23	↓	4	0,25%	★★★★	-	↓

1 Spezifische Informationen zu Anlageoptionen

Die spezifischen Informationen zu den Anlageoptionen (Investmentfonds) unserer Versicherungsanlageprodukte finden Sie in den jeweiligen Basisinformationsblättern der Kapitalverwaltungsgesellschaften. Sämtliche dort angegebenen Informationen wie beispielsweise zu Kosten oder Performance-Szenarien beziehen sich ausschließlich auf den entsprechenden Investmentfonds und nicht auf unsere Versicherungsanlageprodukte.

2 Risikoindikator

Der Risikoindikator wurde den Basisinformationsblättern entnommen.

3 ESG-Fonds

Einordnung gemäß den Angaben der Kapitalverwaltungsgesellschaften. „ESG“-Fonds erfüllen die Anforderungen der Artikel 8 oder 9 der Transparenz-Verordnung. ESG steht für „Environment Social Governance“, also für Umwelt, Soziales und Unternehmensführung.

Die Investmentfonds der Continentale – Ein Gesamtüberblick

R-/F-Nr.	Fondsname	ISIN	Basisinfor- mations- blatt ¹	Risiko- indikator ²	Lfd. Kosten	Morningstar Rating	ESG Fonds ³	Fonds- Infoblatt
R56	iShares Edge MSCI World Minimum Volatility UCITS ETF EUR Acc	IE00B8FHGS14	↓	4	0,30%	★★★	-	↓
R48	iShares Edge S&P 500 Minimum Volatility UCITS ETF USD Acc	IE00B6SPMN59	↓	4	0,20%	★★★	-	↓
F68	iShares European Property Yield UCITS ETF EUR (Acc)	IE00BGDQ0L74	↓	5	0,40%	★★	-	↓
F69	iShares Healthcare Innovation UCITS ETF USD (Acc)	IE00BYZK4776	↓	5	0,40%	★★	Art. 8	↓
F4	iShares Listed Private Equity UCITS ETF USD Dist	IE00B1TXHL60	↓	5	0,75%	★★★	-	↓
F18	iShares MSCI EM ESG Enhanced UCITS ETF USD Acc	IE00BHZPJ239	↓	4	0,18%	★★★	Art. 8	↓
F109	iShares MSCI EM Latin America UCITS ETF	IE00B27YCK28	↓	5	0,21%	★★★★	-	↓
F7	iShares MSCI EM UCITS ETF USD Acc	IE00B4L5YC18	↓	4	0,18%	★★★★	-	↓
F49	iShares MSCI EMU ESG Screened UCITS ETF EUR (Acc)	IE00BFNM3B99	↓	4	0,12%	★★★★	Art. 8	↓
F92	iShares MSCI Europe ESG Enhanced UCITS ETF EUR Acc	IE00BHZPJ783	↓	4	0,12%	★★★	Art. 8	↓
F126	iShares MSCI Europe SRI UCITS ETF EUR (Acc) (EUR)	IE00B52VJ196	↓	4	0,20%	★★★★	Art. 8	↓
F111	iShares MSCI India UCITS ETF	IE00BZCQB185	↓	5	0,65%	★★★	-	↓
F125	iShares MSCI World ESG Enhanced UCITS ETF USD Acc (EUR)	IE00BHZPJ569	↓	4	0,20%	★★★★	Art. 8	↓
F5	iShares MSCI World EUR Hedged ETF Acc	IE00B441G979	↓	4	0,55%	-	-	↓
F29	iShares MSCI World SRI UCITS ETF EUR (Acc)	IE00BYX2JD69	↓	4	0,20%	★★★★	Art. 8	↓
F91	iShares NASDAQ-100® UCITS ETF (DE)	DE000A0F5UF5	↓	5	0,30%	★★★★★	-	↓
F90	iShares STOXX Europe 600 UCITS ETF (DE)	DE0002635307	↓	4	0,20%	★★★★	-	↓
F73	iShares STOXX Europe Select Dividend 30 UCITS ETF (DE)	DE0002635299	↓	5	0,31%	★★★	-	↓
F95	iShares STOXX Global Select Dividend 100 UCITS ETF (DE)	DE000A0F5UH1	↓	4	0,46%	★★	-	↓
F8	iShares VII PLC - iShares Core EURO STOXX 50 UCITS ETF EUR Acc	IE00B53L3W79	↓	5	0,10%	★★★★★	-	↓
F50	iShares VII PLC - iShares Core MSCI Pac ex-Jpn ETF USD Acc (EUR)	IE00B52MJY50	↓	4	0,20%	★★★	-	↓
F9	iShares VII PLC - iShares Dow Jones Industrial Average UCITS ETF USD Acc	IE00B53L4350	↓	5	0,33%	★★★★★	-	↓

1 Spezifische Informationen zu Anlageoptionen

Die spezifischen Informationen zu den Anlageoptionen (Investmentfonds) unserer Versicherungsanlageprodukte finden Sie in den jeweiligen Basisinformationsblättern der Kapitalverwaltungsgesellschaften. Sämtliche dort angegebenen Informationen wie beispielsweise zu Kosten oder Performance-Szenarien beziehen sich ausschließlich auf den entsprechenden Investmentfonds und nicht auf unsere Versicherungsanlageprodukte.

2 Risikoindikator

Der Risikoindikator wurde den Basisinfor-
mationsblättern entnommen.

3 ESG-Fonds

Einordnung gemäß den Angaben der Kapitalverwaltungsgesellschaften.
„ESG“-Fonds erfüllen die Anforderungen der Artikel 8 oder 9 der Transparenz-Verordnung. ESG steht für „Environment Social Governance“, also für Umwelt, Soziales und Unternehmensführung.

Die Investmentfonds der Continentale – Ein Gesamtüberblick

R-/F-Nr.	Fondsname	ISIN	Basisinfor- mations- blatt ¹	Risiko- indikator ²	Lfd. Kosten	Morningstar Rating	ESG Fonds ³	Fonds- Infoblatt
F20	SPDR Bloomberg Euro Aggregate Bond UCITS ETF	IE00B41RYL63	↓	3	0,17%	★★★	-	↓
F6	SPDRMSCI Emerging Markets UCITS ETF	IE00B469F816	↓	4	0,18%	★★★★	-	↓
R82	SPDR MSCI Europe UCITS ETF	IE00BKWQ0Q14	↓	4	0,25%	★★★★	-	↓
F60	Xtrackers DAX UCITS ETF 1C	LU0274211480	↓	5	0,09%	★★★★★	-	↓
F67	Xtrackers II EUR Corporate Bond UCITS ETF 1C	LU0478205379	↓	2	0,13%	★★★	-	↓
F108	Xtrackers MSCI Brazil UCITS ETF 1C	LU0292109344	↓	6	0,25%	★★★★	-	↓
F38	Xtrackers (IE) Plc - Xtrackers MSCI Emerging Markets UCITS ETF 1C (EUR)	IE00BTJRM35	↓	4	0,18%	★★★	-	↓
R85	Xtrackers MSCI Europe UCITS ETF 1C	LU0274209237	↓	5	0,13%	★★★★	-	↓
R86	Xtrackers MSCI Pacific ex Japan Screened UCITS ETF 1C	LU0322252338	↓	4	0,25%	★★★	Art. 8	↓
R57	Xtrackers (IE) Plc - Xtrackers MSCI USA ESG UCITS ETF 1C (EUR)	IE00BFMNPS42	↓	5	0,15%	★★★★★	Art. 8	↓
F26	Xtrackers (IE) Plc - Xtrackers MSCI World UCITS ETF 1C (EUR)	IE00BJ0KDQ92	↓	4	0,19%	★★★★★	-	↓
Vermögensverwaltende Fonds								
F99	Acatis Value Event Fonds X TF	DE000A2H7NC9	↓	4	1,50%	★★★★★	Art. 8	↓
F71	Aktiv Strategie I	DE000A1WY1W0	↓	3	1,23%	★★	-	↓
F72	Aktiv Strategie II	DE000A1WY1X8	↓	3	1,21%	★★★	-	↓
F100	BSF BlackRock Managed Index Portfolios - Growth D2 EUR	LU1304596841	↓	4	0,51%	★★★★	Art. 8	↓
R77	BSF BlackRock Managed Index Portfolios - Moderate D5 EUR	LU1191063038	↓	3	0,49%	★★★	Art. 8	↓
F146	Carmignac Portfolio Patrimoine - F EUR	LU0992627611	↓	3	1,15%	★★★	Art. 8	↓
F117	DWS Concept Kaldemorgen EUR TFC	LU1663838545	↓	3	0,81%	★★★	Art. 8	↓
F102	Flossbach von Storch - Multiple Opportunities II HAT	LU1748854947	↓	3	0,97%	★★★★	Art. 8	↓
F149	Templeton Global Income Fund I (Acc) EUR-H1	LU1022657263	↓	4	0,88%	★	-	↓
Geldmarktfonds								
R92	UBS (Lux) Money Market Fund – EUR P acc	LU0006344922	↓	1	0,50%	-	Art. 8	↓

¹ Spezifische Informationen zu Anlageoptionen

Die spezifischen Informationen zu den Anlageoptionen (Investmentfonds) unserer Versicherungsanlageprodukte finden Sie in den jeweiligen Basisinformationsblättern der Kapitalverwaltungsgesellschaften. Sämtliche dort angegebenen Informationen wie beispielsweise zu Kosten oder Performance-Szenarien beziehen sich ausschließlich auf den entsprechenden Investmentfonds und nicht auf unsere Versicherungsanlageprodukte.



























² Risikoindikator

Der Risikoindikator wurde den Basisinformationsblättern entnommen.

³ ESG-Fonds

Einordnung gemäß den Angaben der Kapitalverwaltungsgesellschaften. „ESG“-Fonds erfüllen die Anforderungen der Artikel 8 oder 9 der Transparenz-Verordnung. ESG steht für „Environment Social Governance“, also für Umwelt, Soziales und Unternehmensführung.

Die Kapitalverwaltungsgesellschaften (KVG)

Kapitalverwaltungsgesellschaft	Sitz	Internet	Kapitalverwaltungsgesellschaft	Sitz	Internet
ACATIS Investment Kapitalverwaltungsgesellschaft mbH	Deutschland		M&G Luxembourg S.A.	Luxemburg	
Amundi Luxembourg S.A.	Luxemburg		MSIM Fund Management (Ireland) Limited	Irland	
BANTLEON Invest AG	Deutschland		Nordea Investment Funds S.A.	Luxemburg	
BlackRock (Luxembourg) S.A.	Luxemburg		Pictet Asset Management (Europe) S.A.	Luxemburg	
BlackRock Asset Management Ireland Limited	Irland		Robeco Institutional Asset Management B.V.	Luxemburg	
Carmignac Gestion S.A.	Frankreich		Robeco Luxembourg S.A.	Luxemburg	
Comgest Asset Management International Ltd.	Irland		Schroder Investment Management (Europe) S.A.	Luxemburg	
DWS Investment GmbH	Deutschland		State Street Global Advisors Ltd	Irland	
DWS Investment S.A.	Luxemburg		Threadneedle Management Luxembourg S.A.	Luxemburg	
FIL Investment Management (Luxembourg) S.A.	Luxemburg		UBS Fund Management (Luxembourg) S.A.	Luxemburg	
Flossbach von Storch Invest S.A.	Luxemburg		Vanguard Group (Ireland) Limited	Irland	
JPMorgan Asset Management (Europe) S.à r.l.	Luxemburg		Vontobel Asset Management S.A.	Luxemburg	
LBBW Asset Management Investment GmbH	Deutschland		Warburg Invest Kapitalanlagegesellschaft mbH	Deutschland	

Unter den angegebenen Internetadressen der KVGs können Sie weitere Informationen zu den Fonds erhalten, die wir in unserem Fondssortiment anbieten.



Unter www.continentale.de/fondsservice finden Sie die monatliche Fonds-Wertentwicklung, Informationen zu Änderungen bei Fonds und mehr. Nutzen Sie einfach den nebenstehenden QR-Code.

Vertrauen, das bleibt.

Die Continentale Lebensversicherung AG ist Teil des Continentale Versicherungsverbundes, einem der großen deutschen Versicherer. Ein typischer Versicherungskonzern ist der Verbund jedoch nicht. Denn bereits seit der Gründung der Muttergesellschaft im Jahre 1926 ist er ein „Versicherungsverein auf Gegenseitigkeit“. Daher stellt er die Menschen und ihre Bedürfnisse in den Mittelpunkt.

Nur so kann der Verbund seinen Ansprüchen treu bleiben und nachhaltige Transparenz, Sicherheit und Stabilität bieten. Oder wie wir es nennen: **Vertrauen, das bleibt.**



3379 / 02.2025



Continentale Lebensversicherung AG
Baierbrunner Straße 31–33
81379 München
www.continentale.de

Ein Unternehmen des Continentale Versicherungsverbundes auf Gegenseitigkeit